PROGRAMA DE FOMENTO AO AUDIOVISUAL CARIOCA 2023

Veja o passo a passo para assinar documentos autenticados utilizando o GOV.BR

RIOFILME | Rio PREFEITURA | CULTURA | LEI PAULO GUSTAVO | MINISTÉRIO DA CULTURA | GOVERNO FEDERAL BRASIL UNIÃO E RECONSTRUÇÃO

PASSO 1 - SITE DO GOV.BR

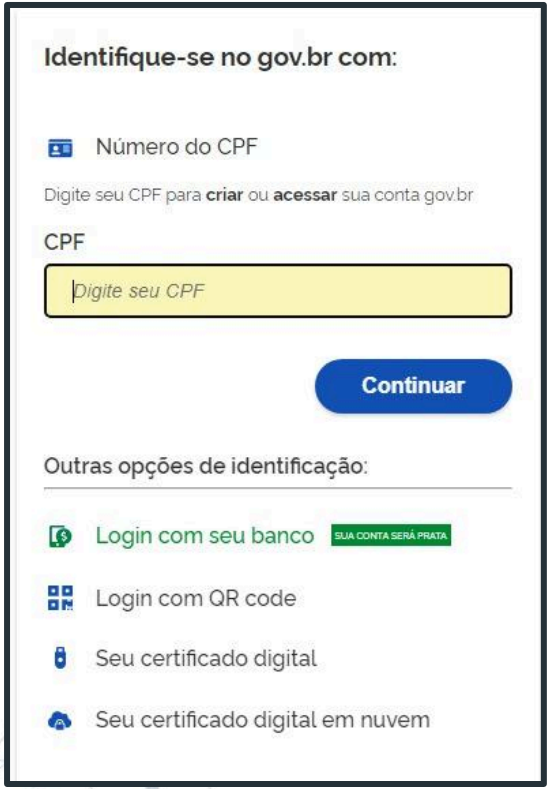

- Acesse o endereço "https://assinador.iti.br/assinatura/index.xhtml"
- Faça login usando sua conta do gov.br

PASSO 2 - NÍVEL DA CONTA

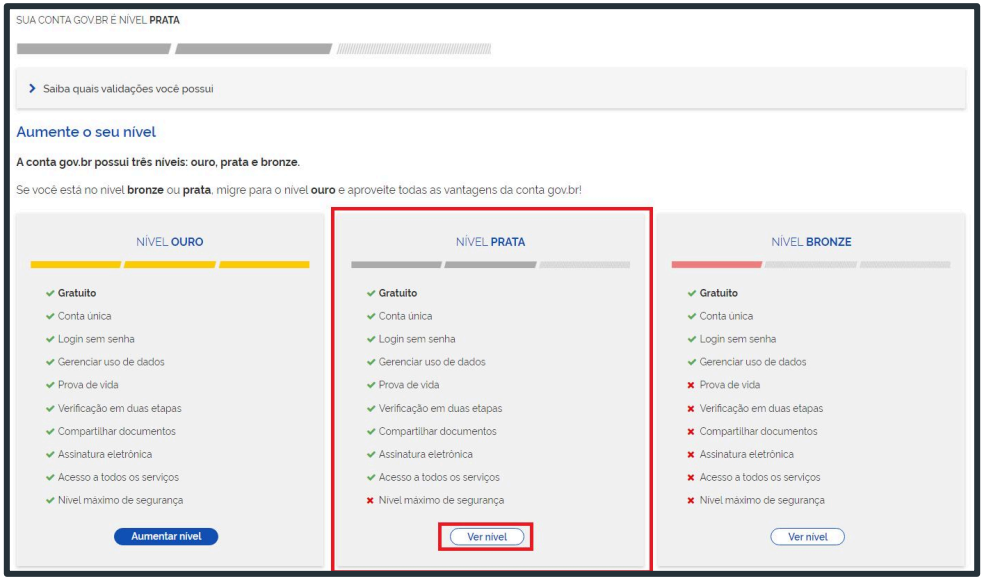

- Caso o nível atual da sua conta for “BRONZE”, você precisará seguir os passos apresentados no slide a seguir, já que contas nível bronze não possuem acesso à assinatura digital.
- Identifique o quadrado do nível “PRATA” e clique em “Aumentar nível”, destacado em vermelho.

PASSO 3 - ESCOLHER O MÉTODO PARA SUBIR DE NÍVEL (SE FOR O CASO)

- Escolha apenas um dos três métodos a serem utilizados para subir o nível da conta e siga o passo a passo do site.
- Ao finalizar, você automaticamente entrará no "Nível Prata" e será redirecionado à página de assinatura digital.

PASSO 4 - ESCOLHA DOS ARQUIVOS

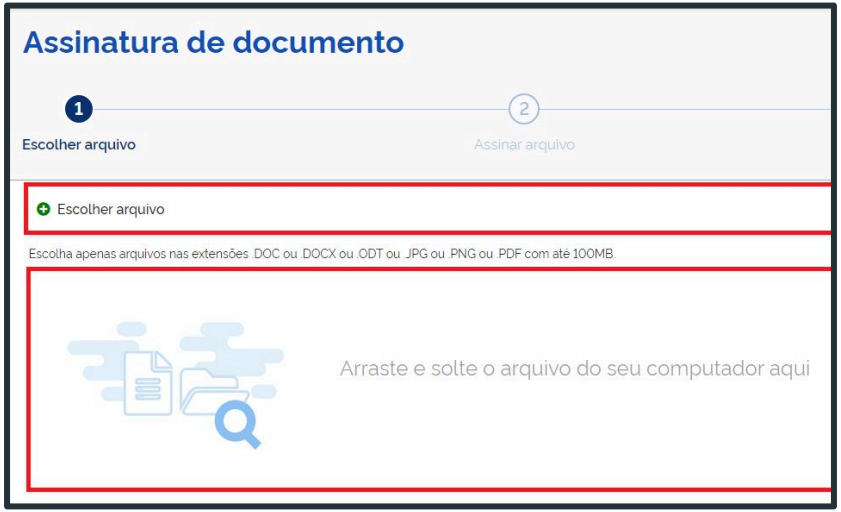

- Escolha o arquivo a ser assinado. Note que 5 arquivos podem ser assinados ao mesmo tempo.
- Selecione o arquivo manualmente ou arraste. Ambas opções estão sublinhadas acima de vermelho.

PASSO 5 - ÁREA DE ASSINATURA

- Uma pré-visualização do arquivo aparecerá.
- Para posicionar o local da assinatura, basta clicar com o mouse no local desejado, como destacado na imagem.
- Clique no botão azul “Assinar”, localizado no canto inferior direito da tela, para avançar à terceira e última etapa do processo de assinatura.

PASSO 6 - ASSINATURA DE DOCUMENTO

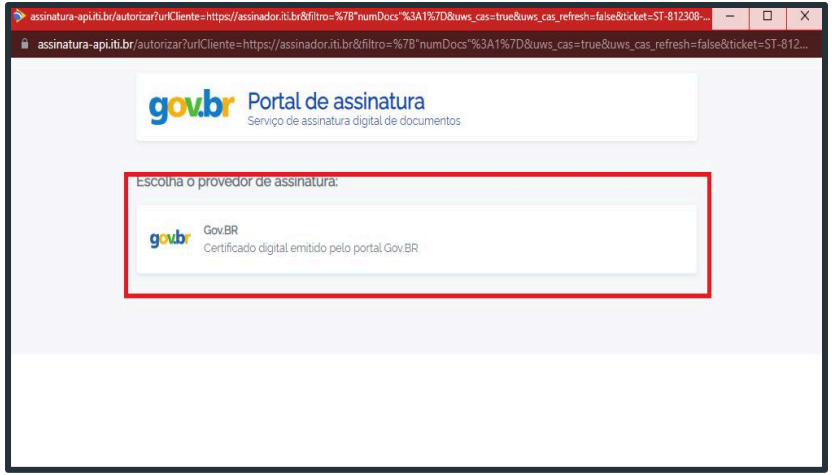

- Uma nova aba será aberta.
- Clique na opção do GOV.BR, destacada acima em vermelho

PASSO 6 - ASSINATURA DE DOCUMENTO

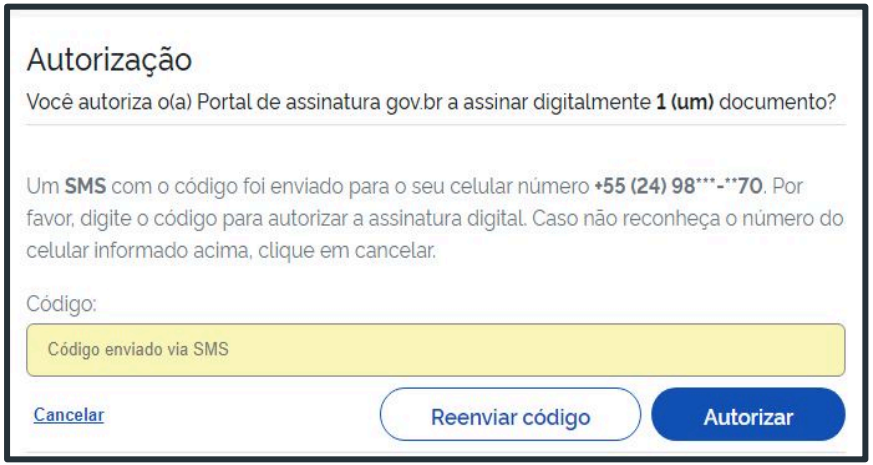

- Você receberá um código de verificação via SMS no celular que foi cadastrado na sua conta do GOV.BR.
- Insira o código para receber o documento assinado.

PASSO 7 - DOWNLOAD DO ARQUIVO ASSINADO

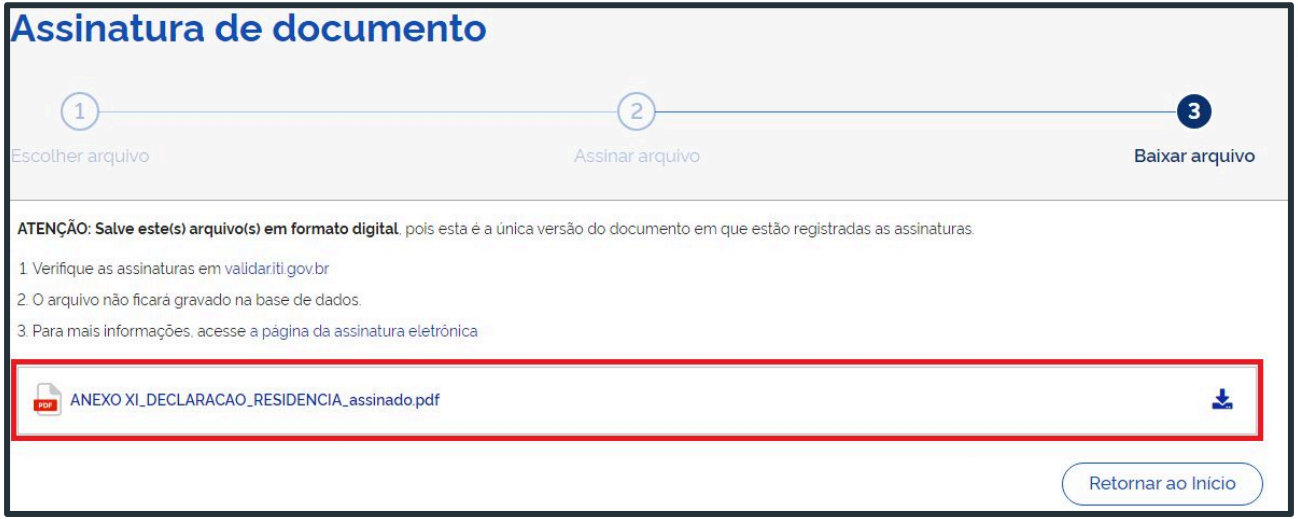

Tudo pronto. Basta fazer o download do documento, na área destacada em vermelho.

Art. 299 – Omitir, em documento público ou particular, declaração que nele deveria constar, ou nele inserir ou fazer inserir declaração falsa ou diversa da que devia ser escrita, com o fim de prejudicar direito, criar obrigação ou alterar a verdade sobre o fato juridicamente relevante. Pena: reclusão de 1 (um) a 5 (cinco) anos e multa, se o documento é público e reclusão de 1 (um) a 3 (três) anos, se o documento é particular

Rio de Janeiro, (preencher dia e mês) de 2023

gov.br Documento assinado digitalmente
JOAO [redacted]
Data: 10/07/2023 13:51:52-0300
Verifique em https://validar.iti.gov.br

Assinatura do Declarante

CPF do Declarante

O resultado final ficará parecido com a imagem acima.